



# TRAVAUX ÉTÉ 2019

## LE RER C EST FERMÉ

is closed | está cerrado | 将关闭

entre **PARIS AUSTERLITZ, JAVEL**  
et **AVENUE HENRI MARTIN**

Du  
from

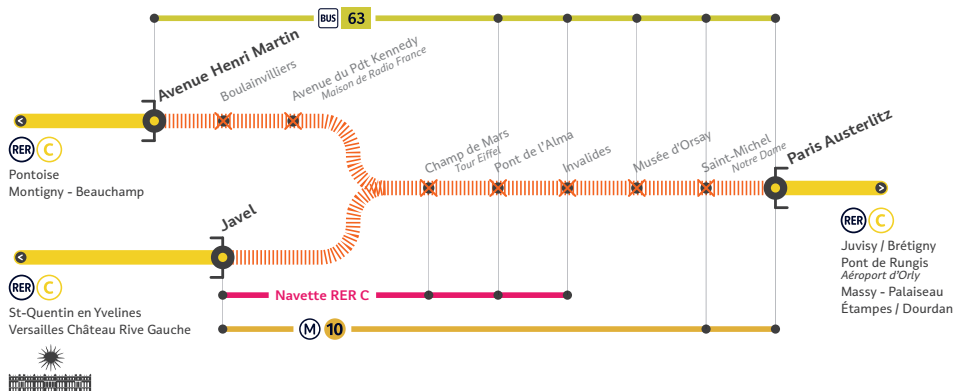
JUIL.

15

au  
to

AOÛT

24



Veuillez emprunter un itinéraire alternatif. Prévoir 30 minutes supplémentaires de temps de trajet.  
Please use an alternative route. Passengers should plan for an additional 30 minutes of travel time.



transilien.com  
applications SNCF et Ma Ligne C



# LE PROGRAMME DES TRAVAUX D'ÉTÉ DU RER C

Comme chaque année depuis 1996, SNCF profite de la période estivale, période traditionnellement de moindre affluence, pour engager des travaux de rénovation. En particulier cette année, le retour de la campagne de Jet Grouting à Invalides et la suite des travaux de désamiantage en gare de Saint-Michel Notre Dame (débuté lors des travaux d'été 2018).

## LES CHIFFRES CLÉS DU RER C

**120**

ANS D'EXISTENCE POUR LE TUNNEL PRINCIPAL

**540 000**

VOYAGEURS PAR JOUR

**187**

KM DE VOIES AU TOTAL

**9**

CHANTIERS MAJEURS PENDANT LA COUPURE D'ÉTÉ

### JET GROUTING

Injection de béton sous les voies.

### RENOUVELLEMENT D'APPAREILS DE VOIE

Remplacement de 5 appareils de voie sur la zone de Jet Grouting.

### TRAVAUX D'EMBELLISSEMENT

Rénovation du couloir de correspondance métro ligne 9.

Avenue Henri Martin

Boulaivilliers

Av. du Président Kennedy

Pont de l'Alma

Champ de Mars  
Tour Eiffel

Javel

### TRAVAUX D'EMBELLISSEMENT

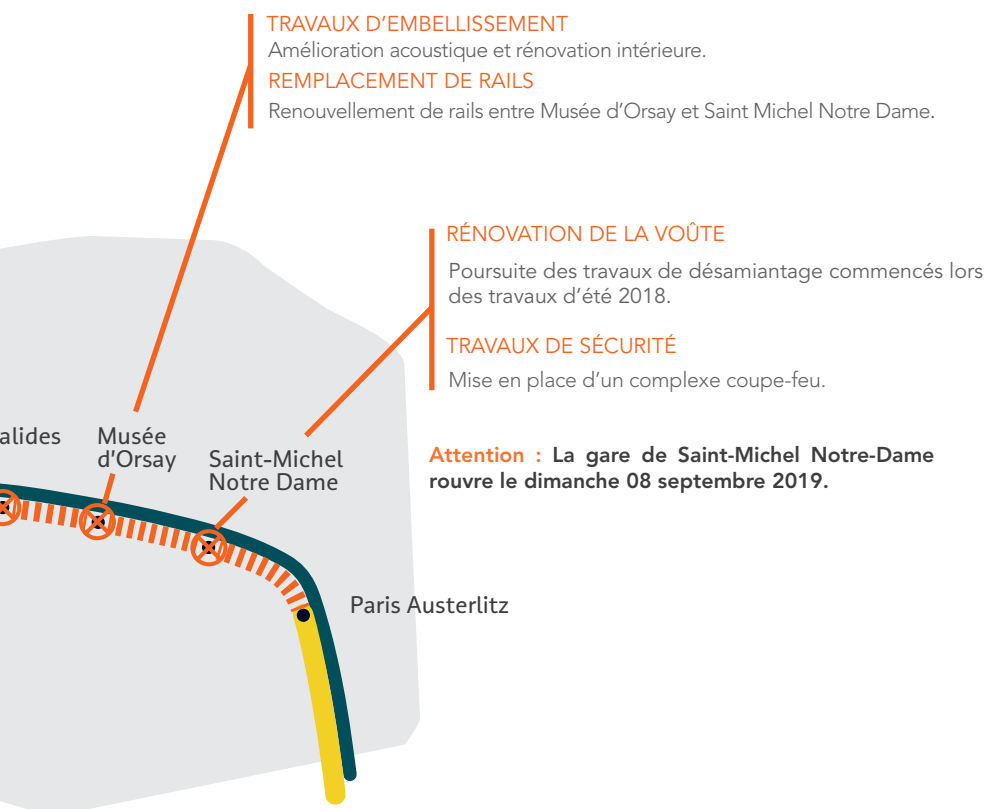
Amélioration de la ventilation naturelle dans le souterrain.

### REPLACEMENT DE RAILS

# ER C



Par ailleurs, outre la suite des travaux de désamiantage de la gare de Saint-Michel Notre Dame, des travaux préparatoires de mise en accessibilité, de rénovation et d'embellissement se poursuivent dans certaines gares. Une opération de remplacement de 5 appareils de voie aura également lieu à Invalides.



**Attention :** La gare de Saint-Michel Notre-Dame rouvre le dimanche 08 septembre 2019.

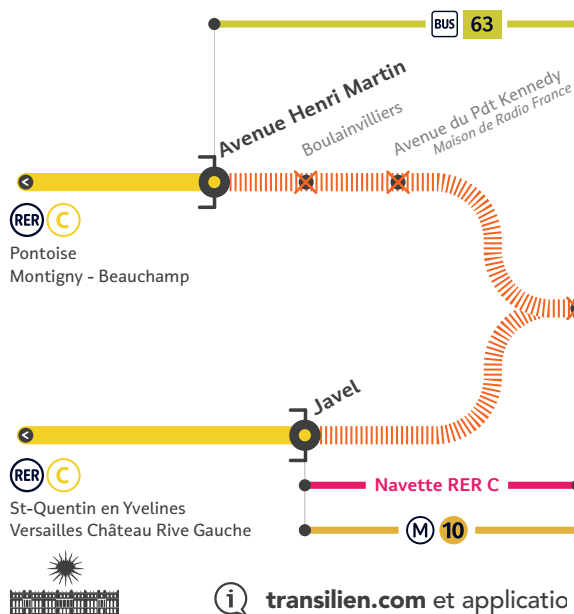
# LES CONSÉQUENCES SUR VOS DÉPLACEMENTS

Les travaux d'été occasionnent 6 semaines d'interruption totale des circulations du lundi 15 juillet au samedi 24 août inclus entre Avenue Henri Martin et Paris Austerlitz et entre Javel et Paris Austerlitz.

## ATTENTION

- La gare de Pont de l'Alma rouvre le dimanche 25 août 2019.
- La gare de Saint-Michel Notre-Dame rouvre le dimanche 08 septembre 2019.
- Aucun train entre Paris-Austerlitz et Massy-Palaiseau via Pont-de-Rungis du jeudi 15 août au dimanche 18 août inclus.

Des bus de substitution sont mis en place entre Paris Austerlitz et Choisy-le-Roi et certaines lignes de bus sont renforcées entre Choisy-le-Roi et Massy Palaiseau via Pont de Rungis.



## DES SUBSTITUTIONS RENFORCÉES

Pour vous accompagner pendant la fermeture du RER C, Ile-de-France Mobilités, la RATP et SNCF renforcent le métro 10 et le bus 63.

Une navette RER C spéciale est mise en place entre Javel et Invalides et permet de relier facilement les sites touristiques de l'Hôtel des Invalides, de la Tour Eiffel, et du Château de Versailles (via la gare de Javel).



La ligne 10 dessert, entre autres, les gares de Paris Austerlitz et Javel. Elle permet le contournement des travaux du RER C pour rejoindre le Sud ou l'Ouest de la ligne.



Le bus 63 dessert, entre autres, les gares d'Avenue Henri Martin, Pont de l'Alma, Invalides, Musée d'Orsay, Saint-Michel Notre Dame et Paris Austerlitz.

# NTS

## FRÉQUENCE MINIMUM DES TRAINS EN HEURE DE POINTE

**BRANCHE NORD** au départ de la gare d'Avenue Henri Martin

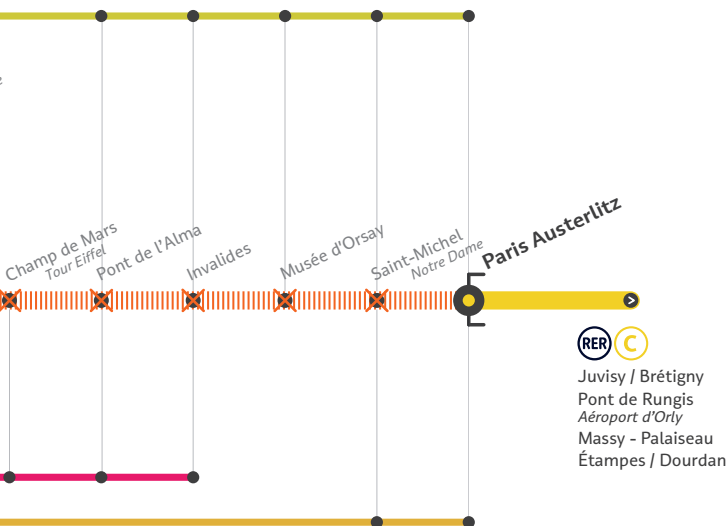
|                    |            |
|--------------------|------------|
| Montigny Beauchamp | 4 trains/h |
| Pontoise           | 2 trains/h |

**BRANCHE OUEST** au départ de la gare de Javel

|                        |            |
|------------------------|------------|
| St-Quentin en Yvelines | 2 trains/h |
| Versailles Château     | 4 trains/h |
| Rive Gauche            | 4 trains/h |

**BRANCHE SUD** au départ de la gare de Paris Austerlitz

|                                  |             |
|----------------------------------|-------------|
| Juvisy                           | 12 trains/h |
| Brétigny                         | 8 trains/h  |
| Pont de Rungis (aéroport d'Orly) | 4 trains/h  |
| Massy Palaiseau                  | 2 trains/h  |
| Étampes                          | 4 trains/h  |
| Dourdan                          | 4 trains/h  |

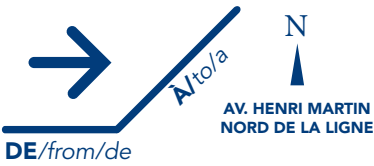


## avec SNCF et Ma Ligne C

**NAVETTE  
RER C  
HORAIRES ET  
FRÉQUENCES**

| Javel  | Champ de Mars<br>Tour Eiffel                           | Pont de l'Alma<br>Bosquet Rapp                         | Invalides  |
|--|--|--|--|
| Premier départ : 05h22<br>Dernier départ : 00h00       |  |  | Premier départ : 05h00<br>Dernier départ : 00h00 |
| M 10   | bus 10 C   | M 9<br>63  | M 8 13<br>63                                     |
|  | Tour Eiffel  | Musée du quai Branly                                   | Invalides  |
|  | -24 mn-  | -20 mn-  | -15 mn-  |
| de 05h00 à 09h00<br><b>1 bus toutes les 20 minutes</b> | de 09h00 à 20h00<br><b>1 bus toutes les 10 minutes</b> | de 20h00 à 00h00<br><b>1 bus toutes les 20 minutes</b> |  |

# NOS CONSEILS POUR ITINÉRAIRES ALTERNATIFS



AV. HENRI MARTIN  
+ NORD  
DE LA LIGNE

**BUS 63**  
Victor Hugo  
Henri Martin  
+  
**BUS 30**  
Albert de Mun  
+  
  
Versailles Château  
Rive Gauche

**BUS 63**  
Victor Hugo  
Henri Martin  
+  
**BUS 30**  
Albert de Mun  
+  
  
Versailles Château  
Rive Gauche

**BUS 63**  
Victor Hugo  
Henri Martin  
+  
**BUS 30**  
Albert de Mun

**BUS**  
Bosqu  
+  
  
Alma

JAVEL  
+ OUEST  
DE LA LIGNE

Michel-Ange  
Auteuil  
+  
  
Rue de la Pompe

Versailles Château  
Rive Gauche

Navette RER C  
Champ de Mars  
Tour Eiffel

Navette  
Bosqu

PARIS  
AUSTERLITZ  
+ SUD  
DE LA LIGNE

**BUS 63**  
Victor Hugo  
Henri Martin

Javel

Javel  
+  
  
Versailles Château  
Rive Gauche

Charles Michels  
+  
**BUS 30**  
Linois-Emeriau

**BUS**  
Bosqu  
+  
  
La M  
Picquet  
+  
  
Ecole

CHÂTEAU  
DE VERSAILLES  
GARE RER C  
VERSAILLES  
CHÂTEAU  
RIVE GAUCHE

Pont du  
Garigliano  
+  
**PC**  
Av. Henri Martin

Javel

Javel  
+  
  
Navette RER C  
Champ de Mars  
Tour Eiffel

Ja  
+  
  
Navette  
Bosqu

# VOS TIFS



DE L'ALMA



INVALIDES



MUSÉE D'ORSAY



SAINT-MICHEL  
NOTRE DAME



PARIS AUSTERLITZ  
+ SUD DE LA LIGNE



AÉROPORTS  
ORLY / ROISSY

S 63

et Rapp

ou/or



Marceau

BUS 63

Invalides

ou/or



Miromesnil

+



Invalides

BUS 63

Solferino  
Bellechasse

BUS 63

Dante

ou/or



Michel-Ange  
Molitor

+



Cluny  
La Sorbonne

BUS 63

Gare d'Austerlitz

BUS 63

Victor Hugo  
Henri Martin

+

LE-BUS  
DIRECT 1

Trocadéro  
navette payante  
(12 €)  
Orly



ce RER C

et Rapp



La Motte Picquet  
Grenelle

+



Invalides

ou/or



Navette RER C  
Invalides



Sèvres Babylone

+



Solferino



Cluny  
La Sorbonne

+



5 min



Gare d'Austerlitz



Cluny  
La Sorbonne

+



Antony (Orly)  
Aéroport Roissy  
Charles de Gaulle

S 63

et Rapp

ou/or



La Motte

Grenelle

+



Militaire

BUS 63

Invalides

ou/or



Duroc

+



Invalides



Sèvres Babylone

+



Solferino



Cluny  
La Sorbonne

+



5 min



Cluny  
La Sorbonne

+



Antony (Orly)  
Aéroport Roissy  
Charles de Gaulle



Javel

+



ce RER C

et Rapp



Javel

+



Navette RER C  
Invalides



Javel

+



Sèvres Babylone

+



Solférino



Javel

+



Cluny  
La Sorbonne

+



5 min



Javel

+



Paris Austerlitz



Javel

+



Cluny la Sorbonne

+



Antony (Orly)  
Aéroport Roissy  
Charles de Gaulle

# POUR MIEUX VOUS INFORMER

Pour vous aider dans vos déplacements, nous avons mis en place un simulateur d'itinéraires sur le blog de la ligne. ([www.malignec.transilien.com](http://www.malignec.transilien.com))

Il vous propose un itinéraire alternatif et vous indique l'allongement du temps de parcours.

Exemple :

| La Muette → Quartier Saint-Michel - Notre Dame  |   |  |   |  |    |  |   |   |   |  |
|--|---|--|---|--|----|--|---|---|---|--|
| <b>Allongement du temps de parcours de 17 min</b>  |   |  |   |  |    |  |   |   |   |  |
| La Muette  | > | BUS <b>63</b><br>arrêt<br><b>Dante</b><br>Direction<br><b>Gare de<br/>Lyon</b> | > | + <br>5 min à<br>pied | ou |  <b>9</b><br>arrêt<br><b>Michel Ange<br/>Molitor</b><br>Direction <b>Pont<br/>de Sèvres</b> | > |  <b>10</b><br>arrêt<br><b>Cluny</b><br>Direction <b>La Sorbonne<br/>d'Austerlitz</b> | > | + <br>5 min à<br>pied |

Des codes missions plus simples :

**ROMI** devient **(H)OMI** de Montigny Beauchamp à Avenue **(H)enri Martin**

**MONA** devient **(H)ONA** de Pontoise à Avenue **(H)enri Martin**

**ELBA** devient **(T)OSO** de St Quentin en Yvelines à **(J)avel\***

**CIME** devient **(T)OVO** de Versailles Château Rive-Gauche à **(J)avel\***

**SARA** devient **(Z)ARA** de St Martin d'Étampes à Paris Austerlitz **(Z)**

**VICK** devient **(Z)ICK** de Versailles Chantiers à Paris Austerlitz **(Z)**

**GOTA** devient **(Z)OTA** de Pont-de-Rungis à Paris Austerlitz **(Z)**

**NORA** devient **(Z)ORA** de Massy Palaiseau à Paris Austerlitz **(Z)**

**LARA** devient **(Z)ERA** de Dourdan à Paris Austerlitz **(Z)**

\* Pourquoi T pour Javel ? Tout simplement parce que le J et le L étaient déjà pris !



# FOCUS SUR LA GARE DE JAVEL

## POUR PLUS DE CONFORT

Durant la période de travaux d'été, la gare de Javel devient un terminus provisoire. De ce fait, un grand nombre de voyageurs entrent et sortent de la gare en heure de pointe, ce qui peut générer des embouteillages au niveau de la sortie Pont Mirabeau.

Afin de gagner du temps et d'éviter une situation dangereuse du fait de l'espace réduit sur les quais, nous vous conseillons d'emprunter la nouvelle sortie Beaugrenelle / Quai André Citroën.

Vous pourrez également accéder par cette sortie au Métro 10 ainsi qu'à la navette Javel <> Invalides, ou encore rejoindre la Tour Eiffel en 15 minutes à pied !



**Conseil malin** : Placez-vous en tête du train !

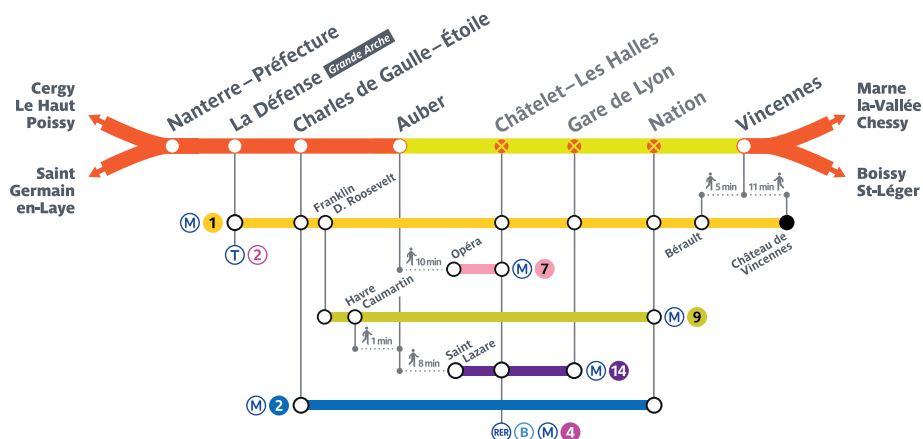


# LES TRAVAUX D'ÉTÉ SUR LE RER A

Cet été, le RER A est fermé entre **AUBER** et **VINCENNES**, chaque soir et chaque week-end du 13 juillet au 09 août inclus, toute la journée du 10 au 18 août inclus et chaque soir et chaque week-end du 19 août au 1<sup>er</sup> septembre inclus.

Auber et Vincennes deviendront des terminus provisoires.

Les soirées du 12 au 16, du 19 au 23 et du 26 août inclus, aucune circulation entre Poissy et Sartrouville et entre Cergy-le-Haut et Sartrouville.



Pendant les fermetures du RER A, utilisez les lignes disponibles pour effectuer vos déplacements habituels. Plusieurs possibilités pour chaque gare en RER ou métro.

|                                   |         |  |
|-----------------------------------|---------|--|
| pour <b>Auber</b>                 | prendre | (M) 3 7 8 9  |
| pour <b>Châtelet – Les Halles</b> | prendre | (RER) B D ou (M) 1 7 14  |
| pour <b>Gare de Lyon</b>          | prendre | (RER) D ou (M) 1 14  |
| pour <b>Nation</b>                | prendre | (M) 1 2 6 9  |
| pour <b>Vincennes RER</b>         | prendre | (M) 1 jusqu'à Bérault ou Ch. de Vincennes puis marcher jusqu'à Vincennes RER |

# LES AUTRES TRAVAUX D'ÉTÉ



**M** **4**

**du 17 juin au 25 juillet inclus, chaque soir du lundi au jeudi et les dimanches 21 et 28 juillet, le matin jusqu'à 10h**

Fermeture complète de la ligne.

**M** **6**

**du 1<sup>er</sup> juillet au 1<sup>er</sup> septembre inclus**

Fermeture entre Montparnasse Bienvenüe et Trocadéro.

**du 15 au 18 août inclus**

Fermeture entre Montparnasse Bienvenüe et Charles de Gaulle-Étoile.

**M** **11**

**du 17 mars au 16 décembre inclus**

Fermeture entre Châtelet et Hôtel de Ville.

**T** **2**

**du 20 juillet au 23 août inclus**

Fermeture entre Parc de Saint-Cloud et Porte de Versailles.

**T** **4**

**d'avril à septembre**

Fermeture complète de la ligne.

**RER** **E**

**du 15 juillet au 25 août inclus**

Fermeture entre Haussmann Saint-Lazare et Gare du Nord – Magenta. Les trains sont origine/terminus à Paris Est. 1 train sur 2 en heure de pointe.

Ligne **P**

**du 12 juillet en soirée au 23 août inclus**

Fermeture entre Nangis et Provins.

Ligne **J**

**du 13 juillet au 18 août inclus**

Fermeture entre Gisors et Pontoise.

**du 5 au 23 août inclus**

Fermeture entre Ermont Eaubonne et Argenteuil.

Ligne **L**

**du 7 juillet au 31 décembre inclus**

Fermeture entre Saint-Germain-en-Laye Grande Ceinture et Noisy-le-Roi.

**RER** **A** et ligne **L**

**en soirées du 12 au 13 et le 16, du 19 au 23 et du 26 au 30 août inclus,**

Fermeture entre Nanterre Préfecture et Cergy Le Haut .

**en soirées 26 au 30 août inclus,**

Fermeture entre Nanterre Préfecture et Poissy .

**Préparez vos trajets avec  
[ratp.fr](http://ratp.fr) et [transilien.com](http://transilien.com)**

Informations susceptibles d'être modifiées

# APPLI « MA LIGNE C » : VOTRE GUIDE PERSONNALISÉ !

Nous avons imaginé l'appli « **Ma Ligne C** » parce que nous savons que ce qui vous intéresse, c'est ce qui se passe **sur votre trajet quotidien**, et pas de l'autre côté de votre ligne.



« **Ma Ligne C** » vous informe sur :

- Les **perturbations et travaux** en cours et à venir sur votre trajet,
- Les **bus de substitution** mis en place (horaires et géolocalisation des arrêts de bus),
- Les **prochains trains** au départ de votre gare.

Pour recevoir des **alertes personnalisées sur votre trajet**, il suffit d'entrer vos gares de départ et d'arrivée et d'indiquer les jours et créneaux horaires qui vous intéressent. Optimiser vos trajets quotidiens, ça se fait en deux temps, trois mouvements !

Il n'y a pas plus simple et plus complet pour vous déplacer sur la ligne C alors profitez-en !



« **MA LIGNE C** », L'APPLICATION  
QUI VOUS ÉCOUTE.

Partagez votre avis directement dans la rubrique « **Feedback** ». Vos témoignages nous permettront d'améliorer l'application pour répondre au mieux à vos besoins.

